

DATOS CERDOS RIBER 1º TRIMESTRE 2015

Tabla 1. Cerdos comercializados RIBER 1º Trimestre 2015

	100% Bellota	100% Campo	100% Cebo	75% Bellota	75% Campo	75% Cebo	50% Bellota	50% Campo	50% Cebo	TOTAL
Andalucía	93.311	1.708	2.456	32.634	984	580	59.733	14.368	36.162	241.936
Castilla-La Mancha	1.115	70	2.024	0	0	0	517	756	59.052	63.534
Castilla-León	2.856	3.107	2.139	5.293	2.788	3.403	17.411	15.449	194.416	246.862
Cataluña	0	0	409	0	0	0	0	0	18.182	18.591
Extremadura	47.245	8.218	17.763	29.652	5.694	18.962	81.876	52.740	88.202	350.352
Murcia	0	0	1.888	0	0	0	0	0	25.263	27.151
TOTAL	144.527	13.103	26.679	67.579	9.466	22.945	159.537	83.313	421.277	948.426
	100% : 184.309			75%: 99.990			50%: 664.127			
	Bellota: 371.643			Cebo de campo: 105.882			Cebo: 470.901			

El número de cerdos comercializados bajo la Norma de Calidad del RD 4/2014 en el primer trimestre del año 2015 se ha situado en 948.426 (Tabla 1). Esta cifra supone un incremento sustancial del 25,74% respecto al primer trimestre del año 2014 (gráfico 1), alcanzándose niveles similares a los del año 2010 (950.629 cerdos).

Los cerdos de bellota comercializados se han situado en 371.643, cifra superior en un 10,20% a la de 2014 (337.236). Los cerdos de cebo de campo se estabilizan en este trimestre en 105.882, después de cuatro trimestres de subidas consecutivas tras la entrada en vigor del RD 4/2014. En el primer trimestre de 2014 todavía se comercializaban sólo 26.393. La cifra de cerdos de cebo comercializados ha crecido el 17,30%, alcanzado los 470.901 en este trimestre.

En cuanto al tipo genético, se han comercializado 664.127 cerdos "50% ibéricos" (70,02%), 184.309 cerdos "100% ibéricos" (19,43%) y 99.219 cerdos "75% ibéricos" (10,54%). En el gráfico 1 se presenta la evolución de los cerdos "100%" como continuación de la de los cerdos ibéricos puros de la anterior Norma de Calidad. Además, la evolución de la cifra agregada de los cerdos "75 y 50%" se presenta como continuación de la cifra de cerdos ibéricos de la anterior Norma de Calidad. En el gráfico apreciamos que la cifra de cerdos "100%" ha estado próxima a duplicarse, pasando de 99.394 en el primer trimestre de 2014 a los 184.309 de este año. Los cerdos "75%" no aparecían aún en el primer trimestre de 2014, y comparando la suma agregada de los cerdos ibéricos "75 y 50%" (764.117) con la cifra de cerdos ibéricos del primer trimestre de 2014 vemos que han crecido un 16,68%.

Los cerdos de bellota se reparten entre 159.537 "50%" (42,92%), 144.527 "100%" (38,88%) y 67.579 "75%" (18,18%). En el primer trimestre de 2014 se comercializaron 97.273 cerdos de bellota ibéricos puros y 239.963 ibéricos, cifra superior a la suma de cerdos 75 y 50% ibéricos de este año (227.116), por lo que el crecimiento en los cerdos de bellota se ha basado en cerdos 100% ibéricos.

En cuanto al número de cerdos por Comunidades Autónomas (CCAA), Extremadura es la mayor productora con 350.352 cerdos comercializados. En el gráfico 2 podemos observar que el número total de cerdos se ha incrementado en todas las CCAA en relación al primer trimestre de 2014. Entre todos los incrementos destaca el de Andalucía, que ha pasado de los 146.325 animales del primer trimestre de 2014 a los 241.936 del primer trimestre de 2015, un notable aumento del 65,34%.

Gráfico 1. Evolución del número de cerdos (miles) comercializados en el primer trimestre.

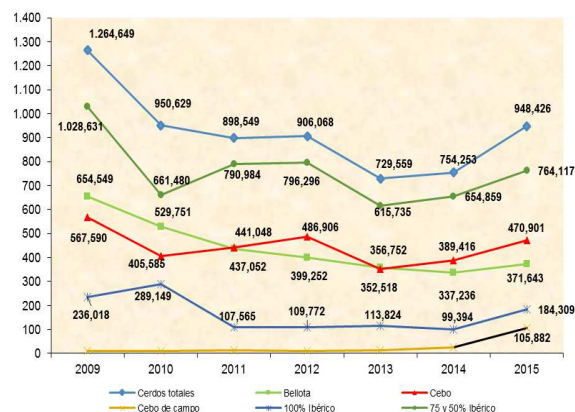
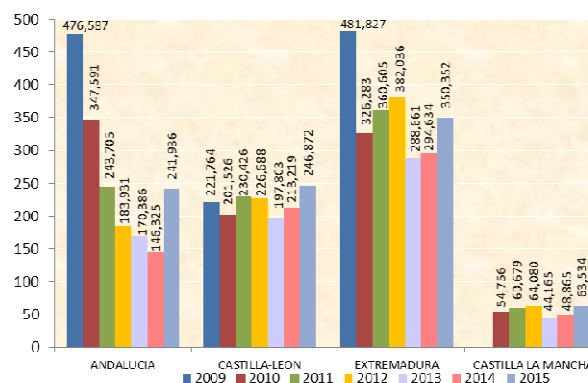


Gráfico 2. Evolución del número total de cerdos comercializados por Comunidades Autónomas



Con los datos de este trimestre y los anteriores del cuarto trimestre de 2014 ya podemos avanzar la montanera 2014/15. En la Tabla 2 se expresan las cifras de esta última Montanera, en la que aún se incluyen algunos animales de recebo. En la Tabla 3 aparece la evolución de las Montaneras desde la 2009/2010 a la actual y en la Tabla 4 se especifica la evolución de los animales de bellota en Andalucía y Extremadura las CCAA más productoras de esta categoría de animales.

Tabla 2. MONTANERA 2014/2015

	100% + bellota	75% + bellota	50% + bellota	TOTAL BELLOTA	Ibérico recebo	TOTAL RECEBO	TOTAL
Andalucía	104.976	35.105	68.889	208.970	0	0	208.970
Castilla La Mancha	2.007	82	1.259	3.348	0	0	3.348
Castilla-León	4.382	6.332	28.733	39.447	167	167	39.614
Extremadura	57.514	38.146	105.272	200.932	0	0	200.932
TOTAL	168.879	79.665	204.153	452.697	167	167	452.864

Tabla 3. Evolución MONTANERAS 2009-2015

	IP o 100%+ bellota	75% + bellota	I o 50% + bellota	TOTAL BELLOTA	IP + recebo	I + recebo	TOTAL RECEBO	TOTAL
2009/2010	265.678	0	409.428	675.106	4.393	14.923	19.316	694.422
2010/2011	117.386	0	373.685	491.071	1.668	12.599	14.267	505.338
2011/2012	112.696	0	321.488	434.184	3.086	16.045	19.131	453.315
2012/2013	107.980	0	258.247	366.227	3.010	11.465	14.475	380.702
2013/2014	98.604	0	247.221	345.825	40	1.337	1.377	347.202
2014/2015	168.879	79.665	204.153	452.697	0	167	167	452.864

IP=Ibérico Puro I=Ibérico

Tabla 4. Evolución de los cerdos de bellota en Andalucía y Extremadura

		2009/10	2010/11	2011/12	2012/13	2013/14	2014/2015
Andalucía	IP	228.124	81.419	65.995	74.346	60.029	104.976
	I	158.175	150.317	107.407	78.593	67.419	103.994
	Total	386.299	231.736	173.402	152.939	129.791	208.970
Extremadura	IP	33.406	32.797	44.289	31.455	34.833	57.514
	I	203.455	200.661	190.861	149.297	149.961	143.418
	Total	236.861	233.458	235.150	180.752	184.794	200.932

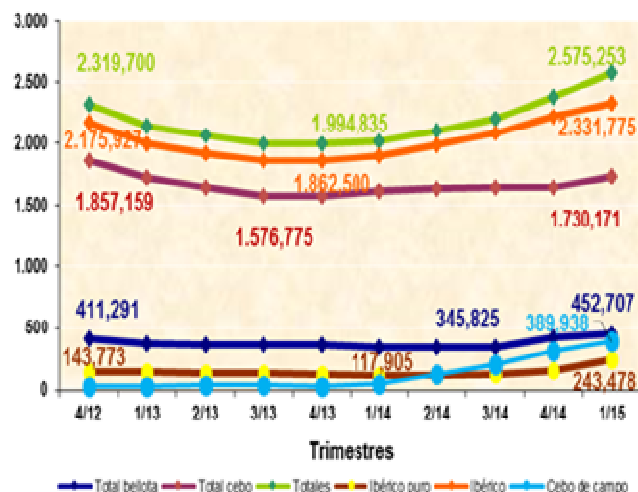
IP=Ibérico Puro I=Ibérico

La Montanera 2013/2014 arroja un saldo de 452.867 animales, que, descontando los 167 de recebo, dejan los animales de bellota en 452.697, repartiéndose entre 168.879 "100%", 79.665 "75%" y 204.153 "50%". Andalucía comercializa 208.970 animales y Extremadura 200.932. Aunque los números totales son muy similares, Andalucía (104.976) casi dobla a Extremadura (57.514) en el número de animales "100%". Después de dos años de descensos las cifras de la montanera crecen de manera notable, ya que en la Montanera 2013/14 el número de cerdos de bellota fue de 345.825. Los animales "100%" crecen el 71,26%, después de situarse por debajo de la cifra de 100.000 en la Montanera 2013/14, mientras que la suma conjunta de los animales "75 y 50%" (283.818) crece de manera más suave (15%) pero firme importante respecto a los animales ibéricos del año 2013/14 (247.221).

En cuanto a la evolución de los efectivos de bellota en Andalucía (Tabla 4) observamos el gran incremento producido desde la Montanera anterior, pasando de 129.971 efectivos a 208.970. El incremento ha sido algo mayor en cerdos ibéricos puros o "100%" (de 60.029 a 104.976) que en el conjunto de los cerdos "75 y 50%" (de 67.419 a 103.994). Por primera vez desde la primera Montanera del RIBER que tenemos registrada, el número de cerdos "100%" ha superado en Andalucía a la suma de los animales "75 y 50%". Extremadura ha tenido un incremento más suave, pasando de 184.794 cerdos a los 200.932 actuales. En el reparto por categorías genéticas destaca que Extremadura ha certificado el mayor número de la serie de animales "100%" en esta Montanera.

El gráfico 4 analiza la evolución reciente de las cantidades anuales correspondientes a cada trimestre. La cantidad anual de cerdos totales se ha situado en 2.575.253, manteniendo una tendencia cada vez más creciente desde el mínimo de 1.994.835 registrado en el cuarto trimestre de 2013. Por categorías de alimentación los cerdos de cebo son 1.730.171, los de bellota 452.707 y los de cebo de campo, que registran

Gráfico 4. Evolución de la cantidad anual de cerdos comercializados (miles)



el mayor incremento, son 389.983. Por categorías genéticas la suma agregada de los "75 y 50%" se sitúa en 2.331.775 con una tendencia claramente creciente mientras que los "100%" se han situado en 243.478, muy por encima de los mínimos de los dos años anteriores pero lejos aún de los más de 400.000 animales que se registraron en el primer trimestre de 2010.

En conclusión, los datos RIBER del primer trimestre de 2015 apuntan a un crecimiento patente y generalizado del número de cerdos comercializados por categorías y en todas las CCAA.